

私らしい巢まいと暮らし

トリノス

to - reno - su



[Vol.29] 2016年 秋・冬号

暮らしの豆知識 地アミ交差点ご近所MAP

巣づくりの現場から 第4回 -タイトル-



暮らしを、つなぐ。

Anest one

トリノスとは…?

名古屋でリノベーションを手掛ける株式会社アネストーンが

年に2回、春と秋に発行している季刊誌です。

アネストーン (Anestone) の名前の由来でもある「nest」は

日本語で「鳥の巣」、同時に「心地良い空間」という意味も持っています。

また「トリノス」の「リノ」はリノベーションの「リノ」。

「トリノス」では、「リノベーション」で手に入れた「心地良い空間」とともに

nest= 巣まいと、暮らしの情報をご紹介していきたいと思ひます。

是非お手にとって、じっくりとご覧下さい。



目次

[特集①] 暮らしの豆知識	
地アミ交差点 ご近所MAP	02
[特集②] 巣づくりの現場から	
第4回 - タイル -	07
私らしい「巣まい」のかたち	
・ alto(名古屋市市中川区新築戸建 S 様邸)	10
・ grün(名古屋市郊外戸建 S 様邸)	15
・ MERRY(春日井市マンション I 様邸)	17
・ Relation(名古屋市市中川区戸建 S 様邸)	19
リノベーションの始め方	22

暮らしの **豆** 知識

地アミ交差点 ご近所MAP





地アミ交差点 ご近所 MAP

地アミってなに？

一社駅から北東方向に徒歩15分ほどの場所にある交差点「地アミ」。この少し変わった名前の交差点周辺には、アネストワンのアンテナショップ“巢まいと暮らしの店トリノス”をはじめ、素敵なSHOPがたくさんあるんです。

今回は地下鉄東山線一社駅を境に、アネストワンとトリノスのある北側にスポットをあて、地アミ交差点付近の素敵なお店の数々を、一挙にご紹介します！

このMAP片手にお店巡りなんていかがですか？
これであなたも地アミをマスター！

店舗紹介

雑貨・家具店

1. Quhan

<アンティーク雑貨>
● 11:00-18:30 ☎ 火曜、第3水曜

4. ミュシカ Myshica Antik

<アンティーク>
● 12:00-19:00 (土・日・祝 11:00-) ☎ 水・木曜

6. OBON

<雑貨>
● 11:00-19:00 ☎ 火曜、第3月曜

8. 巢まいと暮らしの店 トリノス

<雑貨・オリジナル家具&キッチン>
● 10:00-18:00 ☎ 日曜、祝日

10. sunday mama

<雑貨・ウェア>
● 11:00-19:00 ☎ 無休

11. favor

<北欧家具・グインテージ>
● 12:00-19:00 ☎ 火・水曜(祝日の場合は営業)

2. NULI chinese kitchen

<中華料理>
● 11:30-14:00/17:30-21:00(L.O.) ☎ 火曜(ディナー)、水曜(祝日の場合は翌日)

3. coffee kajita

<珈琲・喫茶店>
● 11:00-19:00 ☎ 火-金曜(土・日・月のみ営業)

13. green door

<珈琲・サンドイッチ>
● 8:00-18:00 ☎ 水曜、第3木曜

17. 六古窯

<珈琲・喫茶店>
● 8:00-19:00 ☎ 無休

18. beatnik cafe

<カフェ・サンドイッチ>
● 8:00-17:00 ☎ 日曜

12. 旬楽善

<ナチュラルフードストア>
● 10:00-20:00 ☎ 無休

16. ベーカーマン

<パン・サンドイッチ>
● 9:00-19:00 ☎ 月曜

カフェ・レストラン



パン・ケーキ

5. リトルプラスベーグル

<ベーグル>
● 11:00-17:00(なくなり次第終了)
☎ 火・水曜

7. south pool

<ケーキ・焼菓子>
● 10:00-19:00 ☎ 火曜、第3月曜、不定休あり(祝日の場合は翌日)

9. basket rabbit

<パン・サンドイッチ>
● 9:00-19:00(なくなり次第終了)
☎ 火・水曜

14. ふすまベーカリー

<低糖質ふすまパン>
● 10:00-18:00 ☎ 無休

15. FLAVOR

<シフォンケーキ>
● 10:00-20:00 ☎ 無休



SOUTH POOL (サウスプール)



焼菓子の種類も
豊富でたのしい

有名シェフの元で修業を積まれたパティシエさんが営むお菓子屋さん。外も中も木目調でまとめられた可愛らしいお店です。こだわりの焼菓子の他、生ケーキやタルトも絶品。手土産にも喜ばれるのでオススメです。



〒465-0091 名古屋市名東区よもぎ台2-812
Tel 052-739-5723 営業時間 10:00-19:00
定休日 火曜・第3月曜(祝日の場合は翌日) 不定休あり 駐車場 2台




favor (フェイバー)

〒465-0014 愛知県名古屋市名東区上菅1-913
Tel 052-768-7799 営業時間 12:00-19:00
定休日 火・水曜(祝日の場合は営業) 駐車場 3台



店主が北欧で直接買い付け・仕入れ・メンテナンスしたヴィンテージ家具や雑貨が並ぶ店内。全身グレーの外観は、通りに面して少し奥まっている場所でも存在感抜群です。一点ものが多いのでタイミング次第であなさにピッタリの家具に出会えるかも。一生ものの家具探しに、是非足を運んでみてください。



オリジナル商品も多数展示。



2F
ウェア

〒465-0014 名古屋市名東区上菅1-1013
Tel 052-777-1848 営業時間 11:00-19:00
定休日 無休 駐車場 6台

sunday mama

(サンデーママ)



2階建ての広々とした空間に、ウェア、服飾雑貨、インテリア、家具、雑貨、キッチンアイテムなど… 駐車場も広々完備でゆったりとお買い物ができる。地アミ交差点すぐの白い建物が目印です。

リトルプラスベーグル

昨年の9月にOPENし、いまだお昼過ぎに売り切れる日もあるという人気店。同じベーグルでも、惣菜系からスイーツまで種類も豊富。鶏そぼろやあんこクリームチーズ他、季節限定の味などもあり、日ごとの食材にこだわったベーグルが堪能できます。



壁には
ベーグルスタンプが
押された
ベーグルの木が!!



〒465-0091 名古屋市名東区よもぎ台2-812
Tel 052-775-7575 定休日 火・水曜 駐車場 なし
営業時間 11:00-17:00 (なくなり次第終了)

ご近所のつながるお店

普段から冊子を置いていただいたり、なにかとお世話になっている周辺のつながるお店をご紹介します!!



green door

(グリーンドア)

〒465-0014 名古屋市名東区上菅2-209
Tel 052-768-5540
営業時間 8:00-18:00
定休日 水曜・第3木曜 駐車場 2台



Myshica Antik

(ミュシカ)

〒465-0095 名古屋市名東区高社1-190 サンローヤル東山1F
Tel 052-737-8601
営業時間 12:00-19:00(土日祝 11:00-)
定休日 水・木曜 駐車場 なし



OBON

(オボン)

〒465-0091 名古屋市名東区よもぎ台2-812 後藤ビル1F
Tel 052-778-8334
営業時間 11:00-19:00
定休日 火曜、第3月曜 駐車場 2台



Quhan

(クワン)

〒465-0095 名古屋市名東区高社1-68
Tel 052-725-9833
営業時間 11:00-18:30
定休日 月曜、第3水曜 駐車場 1台



beetnick cafe

(ビートニックカフェ)

〒465-0018 名古屋市名東区八前2-1608
Tel 052-726-6729
営業時間 8:00-17:00
定休日 日曜 駐車場 7台

自家製パンでつくるサンドイッチのモーニング・ランチが絶品のお店。木のぬくもりある店内は珈琲を飲みながらほっと一息つきの最適で、いつもお客さんと賑わっています。モーニング¥500のお手頃な価格もさることながらその味のファンも多いことでしょう。

「イメージーションを掻き立てる世界の果てから流れ着いた詩的なモノ」をテーマに、北欧を中心とした、ヨーロッパのアンティーク・伝統手工芸品を扱うお店。店主が海外で買い付けた商品はどれもこだわりのセレクトで、店内は情緒溢れる素敵なお店です。

2015年9月にOPENした、鮮やかな外装が目立つ雑貨屋さん。OBONという店名は、「お気に入りをお盆に掛けておもてなしをする」という思いから。どこか懐かしさを感じるもの、手仕事の温もりが伝わるものを中心にセレクトしているという店内はバラエティ豊かです。

ガーデン設計会社が運営するアンティークのセレクトショップ。2階建て店内の1階には、直接買い付けした北欧やイギリスのアンティーク雑貨などが並びます。2階はレンタルスペースになっており、ワークショップやイベントの場として活躍しているそう。

ミッドセンチュリーでまとめられた店内で、ゆったりとした時間が過ごせるカフェ。緑色のタイルと窓枠の外観が可愛いお店です。ボリュームたっぷりのモーニングや、自家製グラノーラなどメニューも豊富。テイクアウトもあるので普段使いにも活用できそう。

築づくりの現場から

第4回 — タイル —

玄関土間や洗面、キッチンなどの水まわり、外装などにも使用される素材“タイル”。
形や素材、大きさなど、様々な種類のもが存在します。
今回は、話題のタイルミュージアムや実際の施工例から、タイルの魅力をご紹介します。

1 歴史と結びつき



日本でタイルという名称が一般的に使われるようになったのは1922年。
タイル [tile] は英語で、「覆う」「かぶせる」「囲う」などを意味するラテン語テグラがその語源とされています。日本のタイルは西洋の影響を受けながら発展を続け、今日のように我々の生活の中に完全に溶け込んでいます。東海とタイルは非常に結びつきが強く、美濃焼タイルの歴史は大正3年に多治見市から始まり、今やタイルを生産する工場の90%を岐阜と愛知両県で占め東海地方は全国的に屈指の陶産地となっています。



多治見市モザイクタイルミュージアム

建築家・藤森照信氏が設計を手掛けたタイルのミュージアムが2016年6月、開館。
メルヘンな外観の建物は、タイルの原料である粘土の採土場を模したものだとか。これまで展示や調査研究の機会が与えられてこなかった“タイル”をメインテーマとした話題性や独創性を内包する施釉磁器モザイクタイル発祥の地、多治見ならではの施設です。4階のタイルのカーテンが印象的な展示室をはじめ、製造工程や歴史を知れるフロアは入館料(大人)300円で楽しめます。体験工房では500円で工作も。普段から生活に溶け込むタイルの魅力に、気付かされるでしょう。

〒507-0901 岐阜県多治見市笠原町2-082-5
開館時間：9時～17時(ご入館は閉館の30分前まで)
休館日：月曜日(休日の場合は翌平日)

2 色々なタイル

レンガ

レンガのような表情のブリックタイルがキッチンやリビングの壁に入ると、シックな雰囲気になります。

キッチンを華やかに

正方形 HUTTE

たてなが

床面にタイルでアクセントを

模様

Cherish

無釉※

小粒

grandir

ガラス

タイルが映える洗面所

照明の種類や角度で変化するガラスのカラーグラデーション

モザイクタイルって？

モザイクタイルとは、一般的に一枚の表面積が50cm以下で台紙貼りされているものを言います。小粒で均一に並べられたタイルで使い勝手が良く、小さいスペースにも使用できるのでDIYにもよく用いられます。

最近では、家づくりに使用されることが少なくなりつつあるタイルですが、焼き物ならではの表情や、色の組み合わせ、形の個性はタイル以外には出せない味があります。アネストワンのお客様は、水まわりの壁面などに耐水性・耐火性に優れているタイルを選ばれる方が多くいらっしゃいます。どんな模様や大きさ・色にするかによって印象は様々になるので、タイルの選択はその方のこだわりや好みが出る場所のひとつです。

※無釉タイル：釉薬(うわぐすり)の施されていないもの。釉薬を施し色味を付けたものを、施釉タイルといえます。

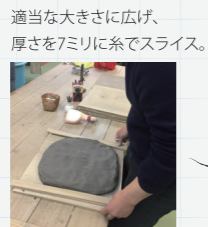
3 タイルづくりに挑戦!

色味やサイズ、細かいディテールまで自分の理想のタイルに出会うべく
お世話になっている陶芸家さんのもとで、一からタイルづくりを体験しました!

START



まずは、粘土をコネコネ...




適当な大きさに広げ、
厚さを7ミリに糸でスライス。




好きな大きさを決めて、カット!




一度乾かしたら、
素焼きします...



表面のホコリを落として
釉薬を塗り塗り...



貼り合わせたら
いよいよ完成!!



電気釜で
数十時間の焼き上げ。



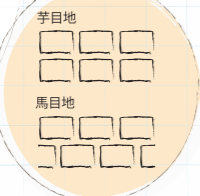
計3回塗りました!

完成

トルコブルーのような絶妙な色と
こだわりのサイズ感♪



半割りにして
下駄箱にも



初めての体験で、
手間も時間もかかりましたが予想以上の
出来栄えに大満足です。出したかった色
合いと不揃いで手作り感満載のところが、味が
あって気に入っています。釉薬のかけ方の違いで
色の濃淡もあり、理想の色合いになりました。やは
り手間を惜しんでは良いものはつくれませんね。
今後、お客様のご希望があれば、アネストワン
でもあつかうことになるかもしれません。
自分だけのオリジナルタイルの壁面な
んで、ワクワクしませんか?

代表
青山



私らしい「巢まい」のかたち

アネストワンで手掛けた、それぞれの「巢まい」をご紹介します



S 様ご家族の紹介

料理とホームパーティーが好きで、多趣味で明るいご夫婦と、女の子の3人家族。自分たちで一から家を立てることが夢だったというS様は、自由に設計できる新築を選ばれました。広々と気持ちのいい空間で、今まで以上に充実した日々を送っていらっしゃいます。

土地探しから始まった今回の新築計画。3方を隣家に囲まれているため、日当たりがよく遠くまで視線の抜ける2階にLDKを配置。広々としたテラスをLDKとつなげて、開放感のある気持ちの良い空間になりました。また、自転車や登山などの趣味もお持ちということで、玄関に自転車も収納できるだけの土間収納を設けました。家の顔でもある外観は、建物の大きさを実際よりもずっと小さく見えるように素材の使い方にはひと工夫し、玄関ポーチの木製庇とタイルの出窓をアクセントにした、S様にふさわしい家の顔になりました。




A: ダイニングテーブルもオリジナルで製作。6人掛けのゆったりサイズで床と同じ無垢のナラ材を使用しました。また壁面の一部には、旅行先や友人からのおみやげでもらった各国のマグネットが貼れるように工夫。ダイニングとリビングの両側の窓からつながり抜群のテラスは、仲間たちとのBBQやビアガーデンスペースとしても大活躍です。 B: 高めにとった天井高と、大きな窓からの気持ちの良い日差しで開放的なリビングに。天井に設置したファンとアクセントウォールが効いています。 C: コンロの立ち上がりの壁には、特にこだわって選んだというタイルが◎キッチン背面にもカウンターを造作し、料理スペースも広めに確保。

物件データ

所在地:名古屋市中川区
種別:戸建
敷地面積:126.05㎡(38.13坪)
延床面積:117.39㎡(35.51坪)
構造・規模:木造2階建て
施工期間:4.5ヶ月



D・E: 広々とした日当たり抜群のウッドデッキテラス。テラスに TENT を張って、家キャンプにも今後挑戦する予定だとか。全体的に木で仕上げた空間で癒されること間違いなしです。家の住み心地が良いせいか、アウトドア派だったはずが今ではすっかりインドア派になってしまったという S 様。本を読んだり植物を育てたり、ちょっとした時間もこれからより充実しそうですね。



F・G: 自転車や登山などのアウトドアな趣味をお持ちということで、玄関に自転車も収納できるだけの土間収納を設けました。自転車の出し入れを考慮し、道路から玄関までの高低差をゆるやかにし、かわりに玄関に段差を設けました。タイヤが掛けられる有孔ボードの壁面もこだわりのひとつです。

H: 洗面の立ち上がりに貼ったタイルは葉のような形で、オレンジとイエローの2色をMIXしています。暖色系で可愛らしくまとめられ、ここにも S 様らしさが垣間見えます。



grün

名古屋市郊外/戸建/S様邸



S様ご家族の紹介

ご夫婦と2人の元気なお子様、奥様のご両親と二世帯でお住まいのご家族です。自転車が趣味というご主人と、DVDや音楽鑑賞がお好きな奥様。自転車を通じたつながりが、今回のリノベーションのきっかけにもなったそうです。リビングにはいつも家族が集まり、笑いが絶えずにぎやかです。



Before

奥様のご両親がこだわって建てられたご実家。縁側や欄間のある昔ながらの日本家屋ですが、廊下の床や階段などモダンさも感じられるお家です。

物件データ

所在地:名古屋市郊外
種別:戸建
延床面積:96.85㎡
建築年:1977年
施工期間:3ヶ月



名古屋市郊外にあるS様の奥様のご実家を、二世帯住宅にリノベーション。

家族全員でくつろげる広いLDKを実現できるよう、キッチン・和室・縁側をつなげ一部屋に。またS様ご家族もご両親も使いやすいような共有の水廻りスペースや収納を配置し直し、限られたスペースを有効活用しました。

ドイツ語で『緑』という意味であるタイトルの通り、S様ご夫婦のお好きな色である緑を様々なトーンや表現を使いながら各部屋にコーディネートしました。

二世帯がそれぞれ快適に暮らせる住まいへと生まれ変わりました。



A:限られたスペースでダイニング脇に、ちょっとしたデスクスペース&飾り棚を。B:色付きの漆喰で仕上げたブルーグリーンのアクセントウォール。クロスとは違う漆喰ならではの表情がより際立ち、ヘリンボーンの床ともマッチしています。TV裏には収納も。C:外壁、玄関廻りの一部にも渋いテクスチャーのジョリパッドを塗り、イメージを一新。D:絶対と決めていたというヘリンボーン貼りの床は玄関まで。立ち上がりに貼られたブルーグリーンのモザイクタイルがアクセントに。



MERRY

春日井市 / マンション / I 様邸



I 様ご家族の紹介

アウトドアが好きで多趣味なご主人と、お菓子やパン作りが得意な奥様、まだ幼いお子様2人の4人家族。お子様の成長に合わせ、もっと広いところを…と考えたのがリノベーションのきっかけだったとか。自然素材を使用し、お子様がいつでも安心して遊べるリビングをはじめ、家族が集うあたたかいおうちが完成しました。



もともと2世帯用につくられた、広いつくりのマンションリノベーション。

その広さを活かし、多趣味なご主人にぴったりな自転車が置ける土間玄関やアウトドア収納の他、リビングへとつながる廊下は通路幅を持たせたRのアプローチにして、壁のニッチに、趣味の写真が飾ることができるギャラリースペースにしております。LDKだけではなく、各居室にも無垢のフローリングや漆喰壁で仕上げ、どの部屋も気持ちのいい空間に。

また、いつか子どもたちが大きくなったら、家族で遊べるクライミングウォールをDIYでつくるのだとか。

開放的で遊びのある、I 様らしいおうちが完成しました。

I 様お気に入りだという、アーチを描いた廊下のギャラリー。その時々のお子様の写真を飾られて楽しんでいます。来客の度に皆さん驚かれるのだとか。



A: しっかり収納できるパントリースペースがあるので、キッチン廻りはいつもスッキリと。お料理もはかどりそうです。

物件データ
所在地: 春日井市
種別: マンション
専有面積: 134㎡
建築年: 1992年
施工期間: 2.5ヶ月



B: リビングを家族がいつも集まるような空間にと、あえて部屋数を抑え、広く取りました。無垢のフローリングや漆喰など、自然素材を使用し経年変化も楽しめる内装に。

C: 趣味道具の収納は重要なポイントです。今回は見せる収納に。D: 素材とデザインにこだわり、家具をほとんど新調したという I 様。奥の2つのドアの先は将来子ども部屋として使えるようにあらかじめ用意。



高蔵寺のショッピングにも便利な立地。アウトドアがお好きな I 様にぴったりのお庭のある2世帯用の広いマンションを見つけられました。

Before



Relation

名古屋市市中川区 / 戸建 / S様邸



S様ご家族の紹介

週末には料理や日曜大工をされるという家庭的なご主人と、音楽・映画鑑賞などが好きな奥様、二人のお子さんとの4人家族。自然素材にこだわったシンプルながらも落ち着く空間で、“身の丈にあったゆったりとした暮らし”を楽しんでいます。



A:奥様が日中の長い時間を過ごすキッチンからは、広々としたLDK全体が見渡せます。声をかける機会が増え、会話ははずむのだとか。

中川区の住宅地に建つ、木造2階建てのリノベーション。

育児と家事で忙しいながらも、楽しく過ごしていってらっしゃるご家族が望まれたのは、LDKでの生活のしやすさです。

キッチンからはLDKが見渡せるように配置し、背面にはダイニングへと続く食器棚を造作。ダイニング側はパソコンをしたり、子どものおもちゃや本なども片付けられ、すっきりとした生活が送れるように収納にもこだわっています。

仕上げには飽きのこない天然の素材を多く使用し、派手さはありませんが、気持ちよく過ごせる空間に仕上がりました。



B:広く明るい、吹き抜けの玄関。フラットバーのアイアン手すりが軽やかです。
C:リビングの隣の和室はそのまま残し、昼寝や読書、子どもたちの遊び場として上手く活用。

Before

奥様のご実家から程よい距離に見つけた、大手ハウスメーカーのツーバイフォーのしっかりとした造りとゆとりある広さの戸建です。

物件データ
所在地:名古屋市市中川区
種別:戸建
延床面積:155.10㎡
建築年:1989年
施工期間:2ヶ月



D:使いやすさに特にこだわったキッチン。腰壁の内側に貼った特注のタイルがポイントです。E:キッチンからダイニングまで伸びる造作の壁面収納と、オープンな飾り棚。お気に入りの雑貨や植物が彩りを与えます。



リノベーションの始め方

アネストワンではリノベーションを考えている方に向けて、このような形でサポートしています。イベントなどの詳しい情報はホームページにて随時更新しておりますので、ぜひ一度ご覧下さい。

○リノベーション相談会で詳しく聞く



理想の住まいや暮らしについて一緒に整理しましょう。毎週土曜日に開催しておりますが、平日でも受付可能ですのでお気軽にご相談下さい。
[事前に日時をご予約の上お越し下さい]

○ちゅこリノ勉強会に参加する



中古物件購入+リノベーションをお考えの方を対象に勉強会を開催しています。リノベーションの基本的なことから物件探しのコツ、資金計画についてなど、スライドで分かりやすく解説いたします。

○「ちゅこリノ講座」でさらに詳しく学ぶ

アネストワンでは、リノベーションの過程をより詳しくお伝えするために、『ちゅこリノ講座』を開講しております。理想の暮らしを具体的にイメージしたり、実際にものづくりの現場へ足を運び体感して頂き、私たちと一緒に学びながら、自分たちらしい家づくりをしていきましょう。
[※詳しくは相談会にてご案内しております]

ちゅこリノ講座

- ・『夢ノート』ワークショップ
- ・施工中現場見学会
- ・OB宅訪問見学会
- ・工房見学会
- ・『夢ノート』完成お披露目パーティー



ご希望の方には…

ファイナンシャル プラン相談会

ファイナンシャルプランナーが暮らしに関わる様々な費用を算出しながら、自分たちが一体どの位の家を持つのかを分かりやすくアドバイスします。

リノベーションSTART!!

物件探しやローンの審査についてのサポートや、現地へ同行して物件の調査をいたします。実際に物件が決まったら、これからの暮らし方を伺いし、その内容を基にプランの提案をさせていただきます。

経年してこそ価値のあるもの。

味のあるものが好きだ。

空間にしても、家具にしても、靴、カバン、食器…様々なものに対してその感覚はいつもあります。

経年とともにあめ色に変色した木であったり、当時のレトロなタイル、錆びついた小さなドアノブ…。

そんな、時を経るほど、味わいや奥行きが出てくるようなモノたちに本当に魅力を感じます。

そういったモノの中に共通することは、「本物」だということ。

例えば家具に関していうと、

引越すたびに買い換えるようなものではなく

時を経ても色褪せない、子供にも譲れるようなものにこそ価値があると思います。

それは、アネストワンのリノベーション空間にもいえることです。

アネストワンの考えである、「心地よく・本物で・温かみのある空間」

の提供はそんな考えのもと、生まれました。

奇抜さやスタイリッシュさではなく、流行にとらわれず

永く使い続けることで、より味わいが出てくるような素朴であたたかな空間の提供。

本物の素材を使い、時を経ても色褪せない

時を経るほど奥行きが増していく空間デザインを提案しています。

アネストワンのアンテナショップ『巣まいと暮らしの店トリノス to-reno-su』が

2015年6月1日に名東区よもぎ台にてオープンいたしました。

オーダーメイドからヴィンテージまで、家具・雑貨を中心に

素材感のある上質なものをセレクト。

ライフスタイルに合わせたインテリアコーディネートや

オリジナル家具・キッチンなどご提案しています。



巣まいと暮らしの店

トリノス to-reno-su

〒465-0091

名古屋市名東区よもぎ台3-117

第2キャピタルハイツ1F

営業時間 10:00-18:00

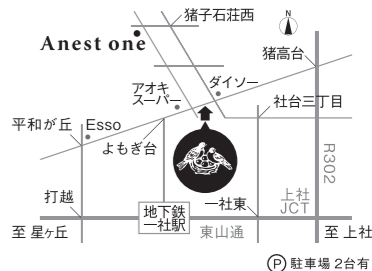
定休日(日・祝)

電話 052-778-7244

FAX 052-778-7245

mail@torenosu.com

http://www.torenosu.com/



公共交通機関ご利用の場合…
地下鉄東山線一社駅下車、北へ進み、よもぎ台の信号を右折。
一社駅から徒歩約15分。(アネストワンから徒歩約10分)



暮らしを、つなぐ。

Anestone

株式会社アネストーン[アネストーン一級建築士事務所]

〒465-0018 名古屋市名東区八前2-713 電話.052-777-2441 FAX.052-777-2647
mail@anestone.com <http://www.anestone.com/>  建物正面に3台駐車できます

- リノベーション・デザインリフォームの設計・施工[マンション・戸建・店舗・オフィス]
- オリジナルキッチン・家具のデザイン・製作 ■注文住宅 設計・施工

お問い合わせは右記フリーダイヤルまで
9:00 ~ 18:00 定休日:日曜・祝日

 0120-65-2441

アネストワンの施工エリアは原則として、オフィスから車で30分圏内とさせて頂いております。お客様と未永いお付き合いとアフターメンテナンスを行っていく為にも、エリアを限定しております。色々なケースがありますのでエリア近郊の方はお問い合わせ下さいませ様よろしくお願致します。(詳しくはアネストワンのホームページ『施工エリア』をご覧ください。)



※アネストーンへご来店の際は
事前に日時のご予約をお願いいたします。

公共交通機関ご利用の場合…
地下鉄東山線一社駅下車。
市バス3番のりば発、猪子石中学下車。
猪子石中学東の交差点を東に徒歩約5分。